


Anleitung Lernstand 5

für Schülerinnen und Schüler


1. Schreibe deinen **Namen** auf den Linkzettel.
2. Öffne ein **Internetprogramm**.

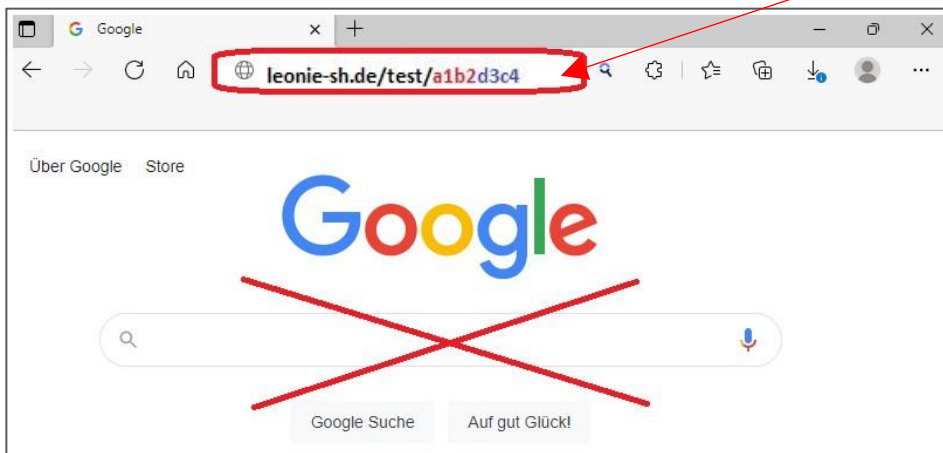



3. Gib in die Adresszeile (NICHT ins Suchfeld) den **Link vom Linkzettel** ein.

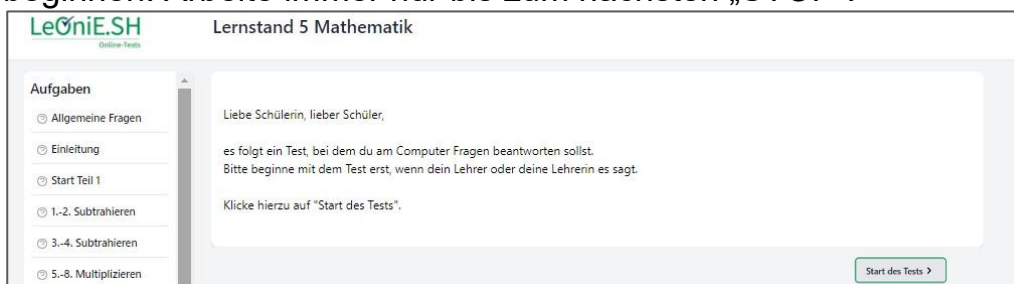
Beginne mit: **leonie-sh.de/test**

Dann folgen 4 Zeichen für den **Test** und 4 Zeichen für deine eigene **TAN**.

Für den / drücke die Großschreibtaste  und 7. Es gibt nur Zahlen und kleine Buchstaben.



4. Drücke dann „**Enter**“ 
5. Wenn es geklappt hat, wird die **Startseite des Tests** angezeigt (siehe Beispiel). Warte nun ruhig bis alle soweit sind. Klicke dann auf „Start des Tests“ um zu beginnen. Arbeite immer nur bis zum nächsten „STOP“.



Wenn eine LeOniE-Seite kommt, wo „TAN eingeben“ steht, gib die **letzten 4 Zeichen** des Links ein. Bei Fragen bitte um Unterstützung. Wenn die Seite geschlossen wurde, kannst du sie wieder öffnen bis der Test endet.

6. Klicke am Ende auf „**Ende des Tests**“ und schließe das Fenster. Gib den **Linkzettel** wieder ab und warte ruhig, bis alle fertig sind.

Viel Erfolg und viel Spaß beim Lernstand 5!

Notizzettel Lernstand 5 Mathematik

Name: _____

TAN: _____ (letzte 4 Zeichen des Links)

Im Computertest stehen verschiedene Aufgaben.

Die Aufgaben im ersten Teil werden schriftlich gerechnet. Rechne auf diesem Zettel und trage das Ergebnis im Test ein. Die leere Seite kannst du für Notizen und Nebenrechnungen verwenden. Gib den Zettel am Ende deiner Lehrerin / deinem Lehrer.

1. – 4. Subtrahieren:

Löse die Aufgaben schriftlich. Tippe die Ergebnisse im Test ein.

1. - 2.

1.

		9	8	3	7			
		-	7	7	0	3		

2.

		7	4	3	6	8		
		-	4	1	2	5	9	

3.- 4.

3.

		5	7	4	6			
		-	3	8	5	1		

4.

			3	7	2			
		-	1	2		3	8	

		3		0		1		

5. – 8. Multiplizieren

Löse die Aufgaben schriftlich. Tippe die Ergebnisse im Test ein.

5.

		4	1	1	1	·	6			

6.

		8	1	2	0	1	·	5		

Notizzettel Lernstand 5 Mathematik

Name: _____

TAN: _____ (letzte 4 Zeichen des Links)

7.

			3	7	8	0	·	4												
			<hr/>																	

8.

			8	0	6	3	·	8												
			<hr/>																	

9. – 10. Division

Löse die Aufgaben schriftlich. Tippe die Ergebnisse im Test ein.

9.

			8	4	0	6	:	2	=										

10.

			3	4	2	9	:	3	=										

11.

			6	9	7	9	:	7	=										

12.

			1	0	4	9	5	:	5	=									

Notizzettel Lernstand 5 Mathematik

Name: _____

TAN: _____ (letzte 4 Zeichen des Links)

Platz für Notizen und Nebenrechnungen. Schreibe die Aufgabennummer dazu!

